

Prvé spustenie Magio TV cez internet

Pripojenie televízie na internet

Odporúčame pripojiť vašu televíziu cez LAN/ethernetový kábel pre lepšiu stabilitu NOVEJ Magio TV cez internet.

Ak nemáte možnosť pripojiť televíziu cez LAN/ethernetový kábel, pripojte ho cez Wi-Fi – vyberte vašu domácu Wi-Fi sieť a v prípade potreby zadajte heslo.

Odporúčané umiestnenie Wi-Fi routera

Optimálne umiestnenie:

- do miestnosti kde sa najviac zariadení pripája na Wi-Fi v blízkosti Magio Boxu
- približne 1,5 m nad podlahou – zvýši sa šírenie signálu

Neumiestňujte router:

- do skriň, pivníc, kúpeľní, za TV, nábytok, kvety, akvárium
- do rohov miestnosti, blízko mikrovlnky, kovových plôch alebo zrkadiel (Betón, tehla, voda, kov a zrkadlá rušia alebo blokujú signál)

Pozor na antény:

- Neohýbajte ich – umiestnite ich tak, ako to odporúča výrobca (na ležato alebo zvislo)

Preklik na spustenie návodu **TU**

Ak signál Wi-Fi nie je postačujúci, je možné si zakúpiť službu jeho rozšírenia **WoWi Wi-Fi**

KROK 1: Inštalácia Magio TV aplikácie na televíznom prijímači

Vo vašom televízore prejdite do obchodu s aplikáciami a nainštalujte aplikáciu Magio TV.

KROK 2: Prihlasovacie údaje

Emailom a/alebo SMS správou Vám boli doručené prihlasovacie údaje pozostávajúce z používateľského mena a hesla.



KROK 3: Prvé spustenie Magio TV aplikácie

Po spustení aplikácie Magio TV sa zobrazia 2 možnosti prihlásenia.

A: prihlásenie ovládačom

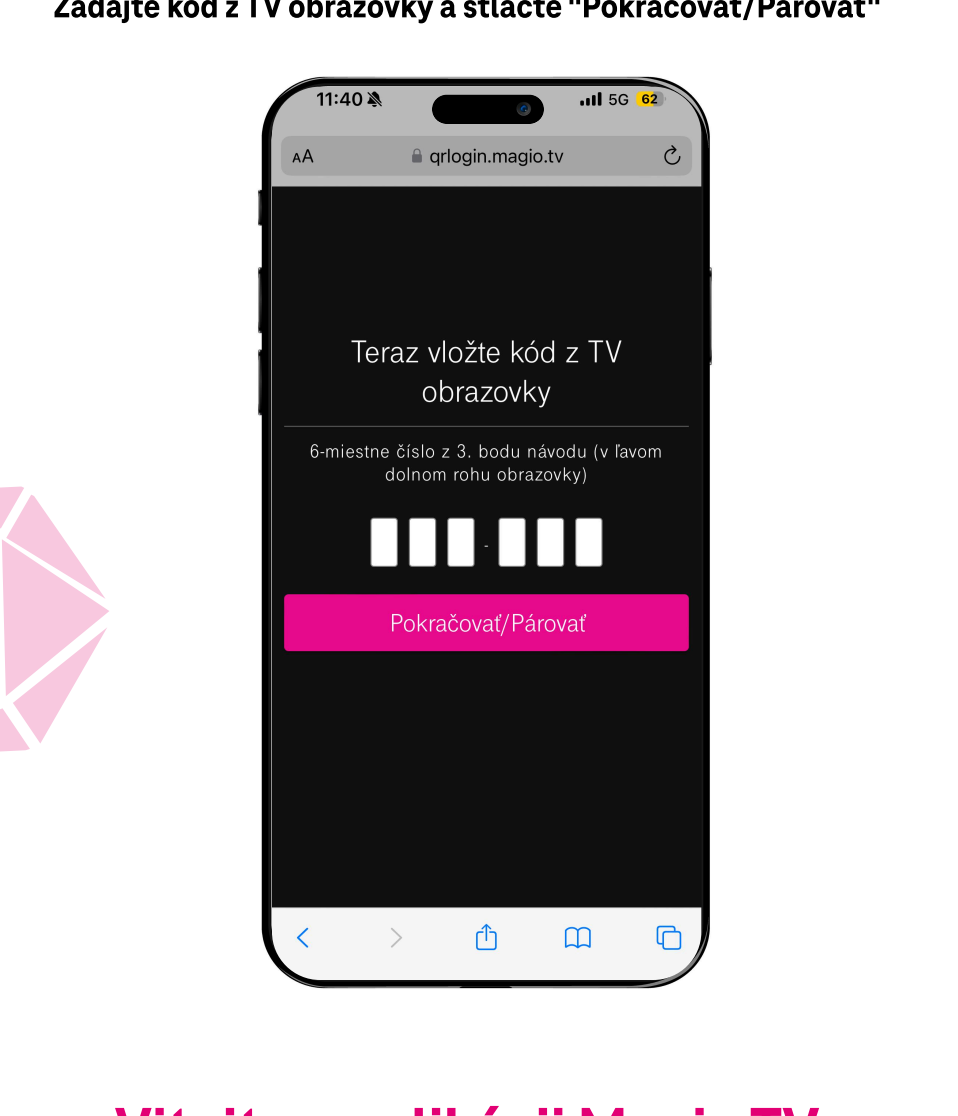
B: prihlásenie cez prehlíadač



KROK 4: Prihlásenie do Magio TV aplikácie

A: prihlásenie ovládačom

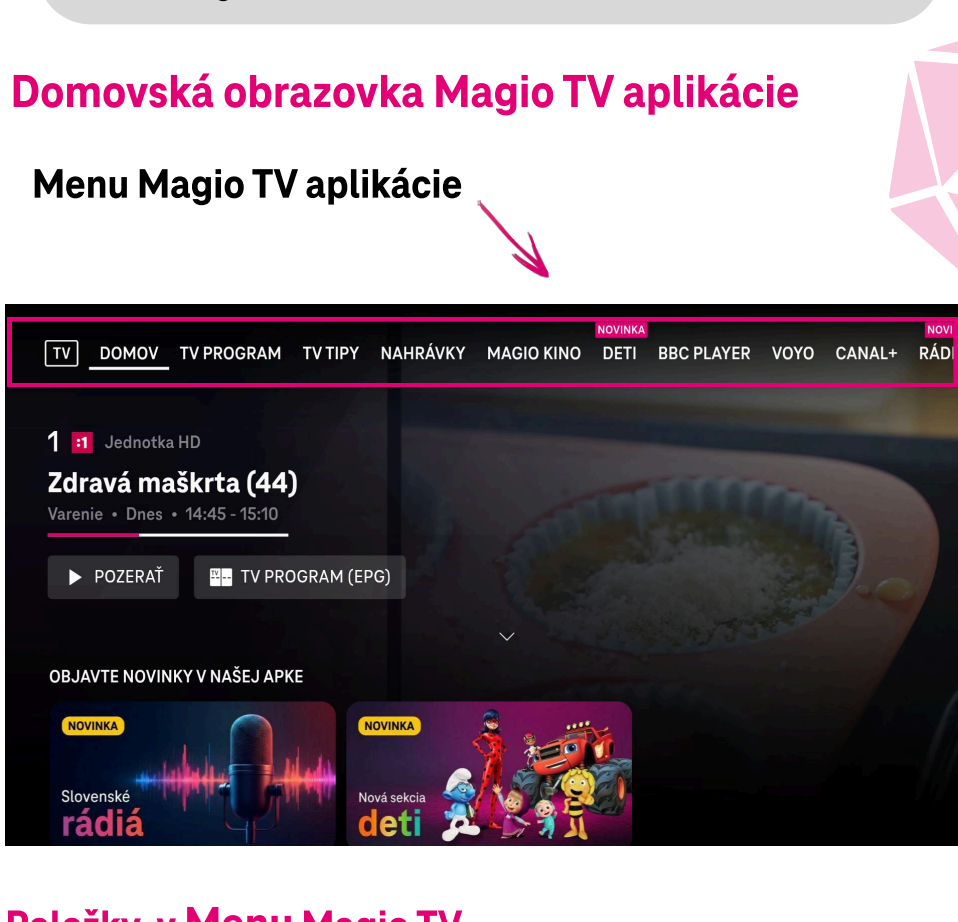
Pri prihlásení ovládačom je potrebné vyplniť kolónky "používateľské meno" a "heslo" a potvrdiť tlačidlom "pokračovať" v pravom dolnom rohu.



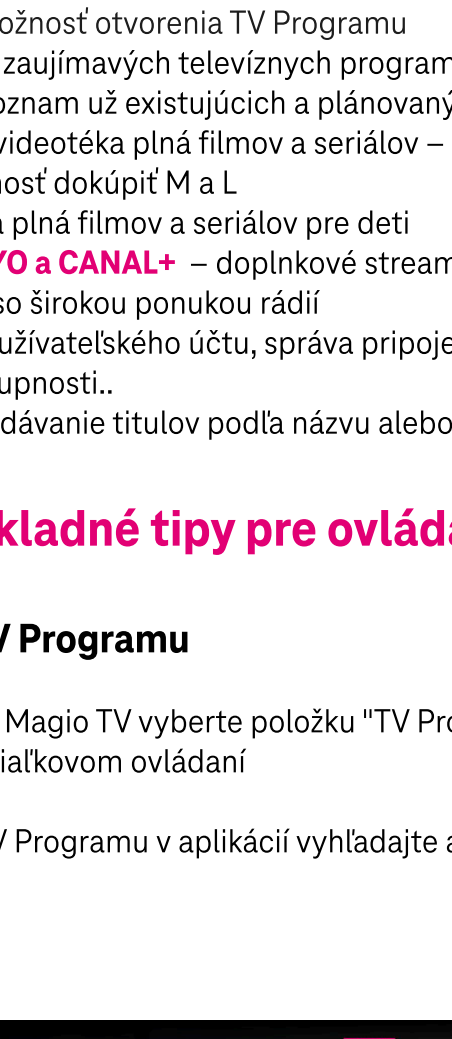
V prípade potreby je možný reset hesla v dolnej časti obrazovky **"NEPOZNÁM SVOJE HESLO"**

B: prihlásenie cez prehlíadač

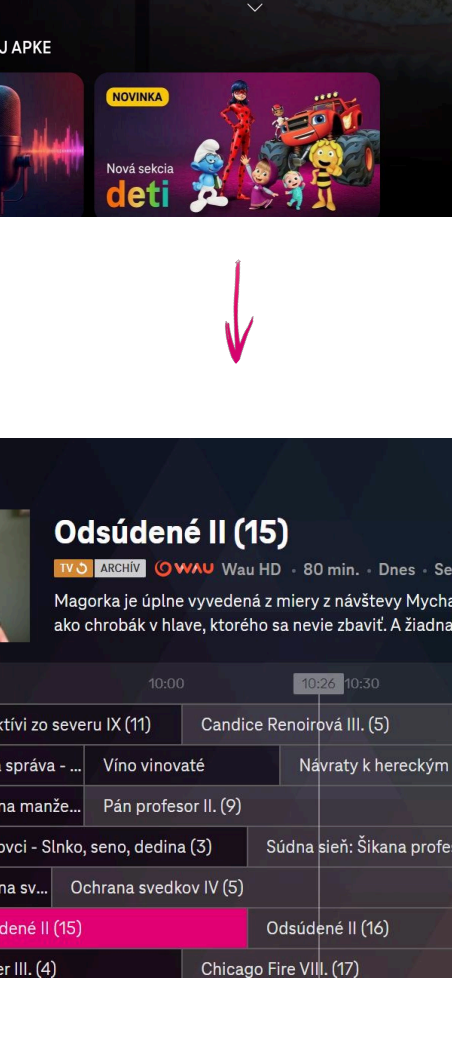
Pri prihlásení cez prehlíadač je potrebné **načítať QR kód** pomocou fotoaparátu mobilného telefónu alebo zadať webovú adresu **link.telekom.sk/magigo/login** do prehlíadača na telefóne alebo počítači.



Vyplňte používateľské meno a heslo a stlačte "prihlásiť".



Zadajte kód z TV obrazovky a stlačte "Pokračovať/Párovať"



Vitajte v aplikácii Magio TV

Základné informácie pre váš skvelý zážitok zo sledovania televízie.

Výhody novej Magio TV

Bezplatný archív premium na 7 dní!

Možnosť sledovania TV kdekoľvek v EÚ

Prehrávanie TV na 2 zariadeniach naraz v cene

Možnosť dokúpenia 3. a 4. prístupu na prehrávanie Magio TV na ďalších zariadeniach naraz.

Domovská obrazovka Magio TV aplikácie

Menu Magio TV aplikácie



Položky v Menu Magio TV


- TV** – prejsť na živé vysielanie, posledný pozeraný program
- DOMOV** – navigácia šípkami do strán, hore a dolu
- možnosť otvorenia TV Programu
- prehľad práve vysielaných programov na TV staniách vrátane športu – ponuka Magio filmov, BBC First, Voyo, Canal+
- prehľad rozpozeraných titulov a nahrávok
- TV Program** - možnosť otvorenia TV Programu
- TV TYPY** – výber zaujímavých televíznych programov podľa žánrov
- NAHRÁVKY** – zoznam už existujúcich a plánovaných nahrávok
- MAGIO KINO** – videotéka plná filmov a seriálov – základný balíček bezplatne, možnosť dokúpiť M a L
- Deti** – videotéka plná filmov a seriálov pre deti
- BBC Player, VOYO a CANAL+** – doplnkové streamovacie služby
- Rádiá** – sekcia so širokou ponukou rádii
- NASTAVENIA** – užívateľského účtu, správa pripojených zariadení, nastavenia prístupnosti..
- HĽADAŤ** – vyhľadávanie titulov podľa názvu alebo hereckého obsadenia

Základné tipy pre ovládanie

Zobrazenie TV Programu

V menu aplikácie Magio TV vyberte položku "TV Program (EPG)" a potvrdte OK na diaľkovom ovládaní

ALEBO pre zobrazenie TV Programu v aplikácii vyhľadajte a zvolte ikonu TV Program



A: navigáciou šípkami nájdite hľadaný program a stlačením OK na diaľkovom ovládači spustíte prehrávanie

ALEBO **B:** V hornej časti obrazovky zvolte položku **"Možnosti"** nasledovne:

1: navigáciou šípkami na ovládači prejdite vpravo hore na položku **"Možnosti"**

ALEBO **2:** na TV ovládači zvolte **zelené** tlačidlo

Z ponuky vyberte "Prejsť na deň" a zvolte konkrétny deň z archívu.

Zmeškali ste dôležitý moment vo vysielaní? S bezplatným archívom premium si môžete pozrieť obľúbené programy až 7 dní spätne!

Funkcia automatického prehrávania ďalšej relácie - Binge watching

V prípade, ak sledujete reláciu z TV archívu, funkcia **Binge watching** automaticky prehráva ďalšiu reláciu nasledujúcu v TV programe bez potreby zásahu používateľa.

Po skončení relácie v TV programe sa obsah pri prechode na ďalšiu reláciu načítava približne dve sekundy. **Íde o prirodzenú súčasť funkcie.**

Nasleduje ďalší program

Vďaka tejto funkcii si môžete vychutnať nepretržité sledovanie nasledujúcich relácií a programov v Magio TV cez internet v archíve.